



NATURAL

.0|N
1.0 | 1N 7.0 | 7N
3.0 | 3N 8.0 | 8N
5.0 | 5N 9.0 | 9N
6.0 | 6N 10.0 | 10N



COOL GREY

.1|A
6.1 | 6A
7.1 | 7A
8.1 | 8A
9.1 | 9A



COFFEE

.71|MA - .71|AM
5.71 | MA
6.71 | MA
7.17 | AM



CHOCOLATE

.74|MC - .71|M
5.74 | 5MC
3.7 | 3M
6.7 | 6M

RE_COLOR

PHYTO COLOR REGENERATION

KREM DO KOLORYZACJI PERMANENTNEJ BEZ AMONIAKU

Bez amoniaku_Bez PPD_Bez rezorcynolu

PRZEWODNIK TECHNICZNY

Twoja droga do sukcesu



artēxno

CARE FOR BEAUTY



CLEAR



GOLD

.31G
5.3 | 5G
6.3 | 6G
7.3 | 7G
8.3 | 8G
9.3 | 9G



SPECIAL BLONDE

12.0 | 12N
12.2 | 12V
12.11 | 12B



COPPER GOLD

.34|GC
6.34 | 6GC
8.34 | 8GC



INTENSE

3.11|3B
7.44 | 7CC
7.66 | 7RR
9.22 | 9VV



PEARLED

.02|NV
6.02 | 6NV 9 CAMEO
7.02 | 7NV 10 COTTON
8.02 | 8NV



SAND

.13|S
6.13 | 6S
7.13 | 7S
8.13 | 8S
9.13 | 9S



REDWOOD

.51|RM - .61|R
5.5 | 5RM
6.6 | 6R

RE_COLOR

PHYTO COLOR REGENERATION

KREM DO KOLORYZACJI PERMANENTNEJ BEZ AMONIAKU

Bez amoniaku_Bez PPD_Bez rezorcynolu



100%
wegańska formuła

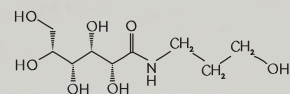


Przebadany
dermatologicznie

SKŁADNIKI FITOAKTYWNE



certyfikowany kompleks BiEau®
Actif Red Algae



fiberHance™



kompleks Elaya Renova™
z olejkiem komórkowym zamkniętym w otoczce



Olejek z otrębów ryżowych

Odkryj swoją tożsamość

RE_COLOR

PHYTO COLOR REGENERATION

CHARAKTERYSTYKA PRODUKTU: SPOSÓB UŻYCIA

RE_COLOR jest systemem koloryzacji bez amoniaku, parafenylenodiaminy (PPD) i rezorcynolu. Pokrywa siwiznę w 100% i rozjaśnia włosy o ponad 4 poziomy dzięki odcieniom Special Blonde.

Proporcja mieszania wynosi 1:1,5 przy wykorzystaniu aktywatorów OXY 10 Vol. 3%, 20 Vol. 6%, 30 Vol. 9%, 40 Vol. 12%. (Z wyjątkiem odcieni Special Blonde, w przypadku których proporcja to 1:2 z aktywatorem OXY 40 Vol.).

Czas działania różni się i wynosi 25-55 minut, w zależności od stosowanego aktywatora OXY.

| RODZINY | % POKRYCIA SIWIZNY | | TABELA REFERENCYJNA STOPNIA POKRYCIA SIWIZNY | |
|-----------------|--------------------|------|--|---|
| .0 N | NATURAL | 100% | % POKRYCIA SIWIZNY | |
| .1 A | COOL GREY | 100% | 0-50% | Zastosuj odcień o tym samym poziomie co oczekiwany efekt koloryzacji |
| .71 MA - .17 AM | COFFEE | 80% | 50-75% | Zastosuj 3 części odcienia o tym samym poziomie co oczekiwany efekt koloryzacji i 1 część odcienia o 1 poziom ciemniejszego niż oczekiwany efekt koloryzacji |
| .7 M - .74 MC | CHOCOLATE | 80% | 75-100% | Zastosuj 2 części odcienia o tym samym poziomie co oczekiwany efekt koloryzacji i 2 części odcienia o 1 poziom ciemniejszego niż oczekiwany efekt koloryzacji |
| .3 G | GOLD | 80% | | |
| .34 GC | COPPER GOLD | 80% | | |
| .5 RM - .6 R | REDWOOD | 80% | | |
| .13 S | SAND | 80% | | |
| .02 NV | PEARLED | 80% | | |
| .44 CC - .11 B | INTENSE | 80% | | |
| .22 VV - .66 RR | INTENSE | 80% | | |
| 12.0 | SPECIAL BLONDE | 0% | | |
| CLEAR | CLEAR | 0% | | |

KOLORYZACJA PODSTAWOWA

KOLORYZACJA PERMANENTNA - 100% pokrycie siwizny:

- Pierwsza aplikacja na naturalnych włosach
- Retusz odrostów

KOLORYZACJA TON W TON - z użyciem aktywatora OXY 10 Vol. możliwość tonowania, rozjaśniania i/lub zmiany refleksu

SPECIAL BLONDE - wyjątkowe rozjaśnianie o ponad 4 tony

RE_GENERATION COLOR - usługi koloryzacji i regeneracji z wykorzystaniem produktu **NUTRIPLEX**

USŁUGI SPECJALNE

| | | |
|-------------------|-------------------------------|--|
| Men special | 6.1 6A i CLEAR | do podkreślenia i stonowania siwych włosów |
| No yellow | 9,22 9VV i 10 COTTON | do ochłodzenia ciepłych refleksów |
| Magnificent shine | CLEAR i 9 CAMEO | do najmocniejszego rozświetlenia włosów |
| Intense vibrancy | 7,66 7RR - 7,44 7CC - 3,11 3B | do podkreślenia osobowości klienta |

USŁUGI RE_COLOR: PRZEWODNIK KROK PO KROKU

PIERWSZA USŁUGA PERMANENTNEJ KOLORYZACJI NA NATURALNYCH WŁOSACH

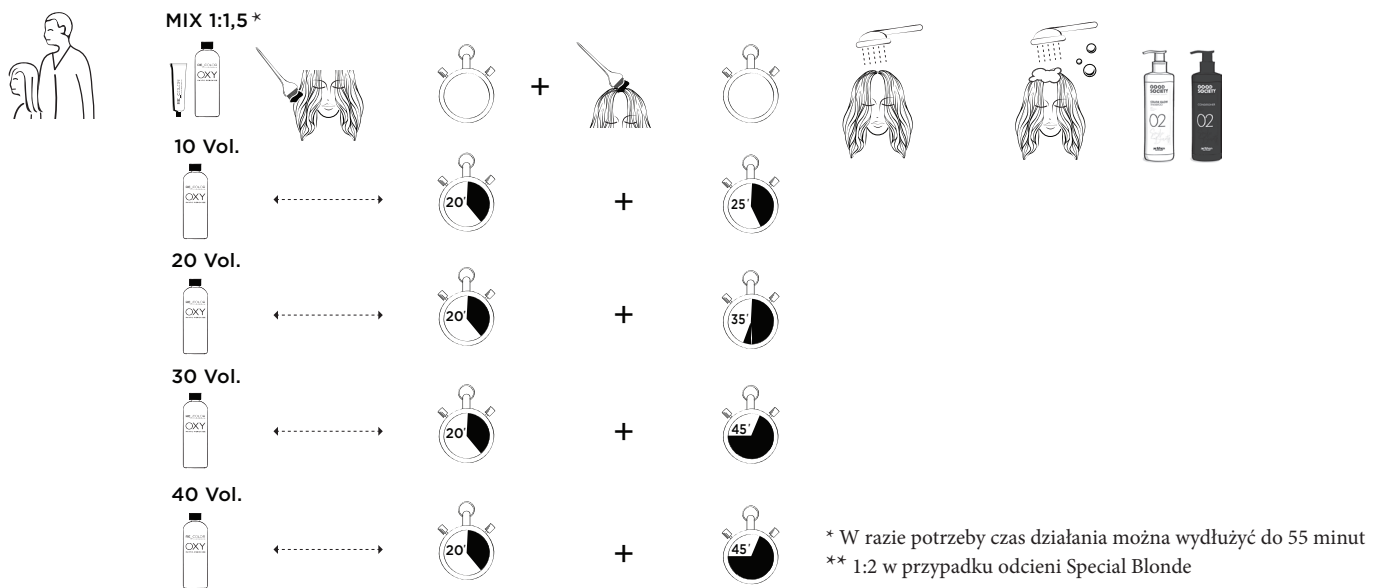
Aby uzyskać równomierny efekt na całej długości, należy postępować zgodnie z zaleceniami.

Chcąc uzyskać najlepsze gwarantowane rezultaty, należy stosować system **RE_COLOR** wyłącznie z odpowiednimi aktywatorami **OXY** w kremie.

1. Nałóż mieszankę koloryzującą na całej długości i końcach włosów, zaczynając 1-2 cm od nasady.
2. Po 20 minutach ponownie przygotuj mieszankę, nałóż na bazę i pozostaw na czas uzależniony od rodzaju usługi i/lub stosowanego aktywatora **OXY**.
3. Po upływie zalecanego czasu działania zemulguj mieszankę i dokładnie spłucz, a następnie przejdź do mycia i nałożenia odżywki z rodziny Good Society O2 Color Glow.

Jeśli występują siwe włosy, kontynuuj nakładanie na nasadzie, długości i końcach.

APLIKACJA



PROPORCJE MIESZANIA

| | | | |
|-------------|----------------------------------|--|--------------------------------------|
| OXY 10 Vol. | rozjaśnienie o 1 ton | 1 część odcienia RE_COLOR (np. 50 g) | 1,5 części aktywatora OXY (np. 75 g) |
| OXY 20 Vol. | rozjaśnienie o 2 tony | 1 część odcienia RE_COLOR (np. 50 g) | 1,5 części aktywatora OXY (np. 75 g) |
| OXY 30 Vol. | rozjaśnienie o 3 tony | 1 część odcienia RE_COLOR (np. 50 g) | 1,5 części aktywatora OXY (np. 75 g) |
| OXY 40 Vol. | rozjaśnienie o 4 tony | 1 część odcienia RE_COLOR (np. 50 g) | 1,5 części aktywatora OXY (np. 75 g) |
| OXY 40 Vol. | rozjaśnienie o 4 tony lub więcej | 1 część odcienia Special Blonde (np. 50 g) | 2 części aktywatora OXY (np. 100 g) |

USŁUGI RE_COLOR: PRZEWODNIK KROK PO KROKU

ODŚWIEŻAJĄCA PERMANENTNA KOLORYZACJA ODROSTÓW

Aby uzyskać równomierny efekt na całej długości, należy postępować zgodnie z zaleceniami. Chcąc uzyskać najlepsze gwarantowane rezultaty, należy stosować system **RE_COLOR** wyłącznie z odpowiednimi aktywatorami **OXY** w kremie.

1. Nałóż mieszankę koloryzującą na odrosty, pozostawiając ją na czas określony w instrukcji użycia stosowanego aktywatora **OXY**.
2. Po upływie zalecanego czasu działania spień mieszankę i dokładnie spłucz, a następnie przejdź do mycia i nałożenia odżywki z rodziny Good Society O2 Color Glow.

APLIKACJA

MIX 1:1,5*

10 Vol. → 25'

20 Vol. → 35'

30 Vol. → 45'

40 Vol. → 45'

* W razie potrzeby czas działania można wydłużyć do 55 minut
 ** 1:2 w przypadku odcieni Special Blonde

PROPORCJE MIESZANIA

| | | | |
|-------------|----------------------------------|--|--------------------------------------|
| OXY 10 Vol. | rozjaśnienie o 1 ton | 1 część odcienia RE_COLOR (np. 50 g) | 1,5 części aktywatora OXY (np. 75 g) |
| OXY 20 Vol. | rozjaśnienie o 2 tony | 1 część odcienia RE_COLOR (np. 50 g) | 1,5 części aktywatora OXY (np. 75 g) |
| OXY 30 Vol. | rozjaśnienie o 3 tony | 1 część odcienia RE_COLOR (np. 50 g) | 1,5 części aktywatora OXY (np. 75 g) |
| OXY 40 Vol. | rozjaśnienie o 4 tony | 1 część odcienia RE_COLOR (np. 50 g) | 1,5 części aktywatora OXY (np. 75 g) |
| OXY 40 Vol. | rozjaśnienie o 4 tony lub więcej | 1 część odcienia Special Blonde (np. 50 g) | 2 części aktywatora OXY (np. 100 g) |

USŁUGI RE_COLOR: PRZEWODNIK KROK PO KROKU

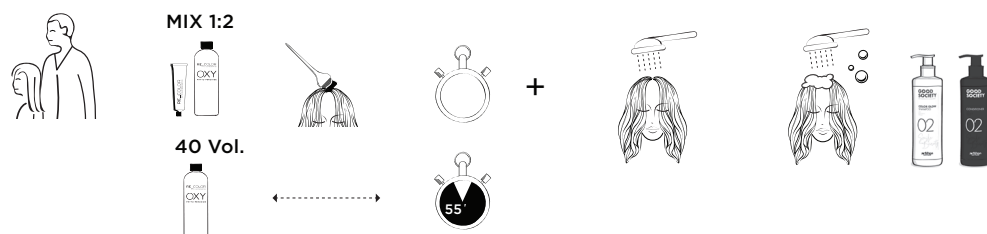
SPECIAL BLONDE: ZASTOSOWANIE ODCIENI SUPER BLONDE (POZIOM 12) DO ROZJAŚNIANIA O PONAD 4 TONY

Aby uzyskać gwarantowane rozjaśnienie o więcej niż 4 tony z zastosowaniem odcieni Special Blonde, **krem koloryzujący RE_COLOR** należy wymieszać wyłącznie z aktywatorem **OXY 40 Vol. 12%** w proporcji 1:2.

Użycie aktywatora innego niż **OXY** lczy też zmiana proporcji mieszania i/lub czasu działania może pogorszyć efekt koloryzacji.

1. Przygotuj mieszankę: odcień **RE_COLOR** + **OXY 40 Vol.** (z zachowaniem proporcji mieszania 1:2) i nałóż ją na nasadę i całą długość włosów.
2. Czas działania po nałożeniu wynosi ok. 55 minut.
3. Po upływie zalecanego czasu działania spień mieszankę i dokładnie spłucz, a następnie przejdź do mycia i nałożenia odżywki z rodziny Good Society O2 Color Glow.

APLIKACJA



PROPORCJA MIESZANIA

| | | | |
|-------------|--------------------------------|--|---|
| OXY 40 Vol. | rozjaśnienie o 4 tony i więcej | 1 część odcienia Special Blonde (np. 50 g) | 2 części aktywatora OXY 40 Vol. (np. 100 g) |
|-------------|--------------------------------|--|---|

USŁUGI WYKORZYSTANIEM PRODUKTU NUTRIPLEX: PRZEWODNIK KROK PO KROKU

RE_GENERATION COLOR: USŁUGI WIELOFUNKCYJNE - KOLORYZACJA I REGENERACJA Z WYKORZYSTANIEM PRODUKTU NUTRIPLEX

Dzięki mieszance koloryzującej z dodatkiem produktu **NUTRIPLEX** możemy w tym samym czasie **ODBUDOWAĆ STRUKTURĘ - TONOWAĆ - NEUTRALIZOWAĆ i NADAWAĆ POŁYSK**, uzyskując przy tym wyjątkowo piękne efekty. Produkt można stosować w połączeniu z każdym odcieniem* ** i aktywatorem **OXY 10 Vol.** Czas działania mieszanki może wynosić od 15 do 25 minut, w zależności od uwrażliwienia włosów i pożądanej intensywności koloru.

Aby uzyskać gwarantowane efekty, produkt **NUTRIPLEX** należy stosować wyłącznie z systemem **RE_COLOR** i aktywatorem w kremie **OXY 10 Vol.** oraz postępować zgodnie z poniższymi zaleceniami:

1. Przygotuj mieszankę: odcień **RE_COLOR** + **OXY 10 Vol.** z dodatkiem produktu **NUTRIPLEX** zgodnie z oceną kondycji włosów (uwrażliwione i porowate), a następnie nałóż na ich długość.
2. Czas działania po nałożeniu wynosi: od 15 do 25 minut.
3. Po upływie zalecanego czasu działania spień mieszankę i dokładnie spłucz, a następnie przejdź do mycia i nałożenia odżywki z rodziny Good Society O2 Color Glow.

APLIKACJA

MIX 1:1,5

Fig. 1 10 Vol. 50% of the only color q.ty (grams) (E.g. 30 g RE_COLOR + 45 g OXY 10 Vol. + 15 g NUTRIPLEX)

Fig. 2 10 Vol. 100% of the only color q.ty (grams) (E.g. 30 g RE_COLOR + 45 g OXY 10 Vol. + 30 g NUTRIPLEX)

Fig. 3 10 Vol. 150% of the only color q.ty (grams) (E.g. 30 g RE_COLOR + 45 g OXY 10 Vol. + 45 g NUTRIPLEX)

PROPORCJE MIESZANIA

| | | | |
|-----------------------------------|--------------------------------------|--------------------------------------|--|
| WŁOSY NIECO UWRAŻLIWIONE (RYS. 1) | 1 część odcienia RE_COLOR (np. 30 g) | 1,5 części aktywatora OXY (np. 45 g) | 0,5 części produktu NUTRIPLEX (np. 15 g) |
| WŁOSY UWRAŻLIWIONE (RYS. 2) | 1 część odcienia RE_COLOR (np. 30 g) | 1,5 części aktywatora OXY (np. 45 g) | 1 część produktu NUTRIPLEX (np. 30 g) |
| WŁOSY POROWATE (RYS. 3) | 1 część odcienia RE_COLOR (np. 30 g) | 1,5 części aktywatora OXY (np. 45 g) | 1,5 części produktu NUTRIPLEX (np. 45 g) |

* W celu wzmocnienia intensywności refleksów niektórych odcieni, przykładowo odcieni INTENSE - 7.66|7RR lub 7.44|7CC, można uwzględnić zastosowanie aktywatora OXY 20 Vol. zamiast 10 Vol, zachowując te same proporcje mieszania, co zalecane w instrukcji użycia aktywatora OXY 10 Vol.

** Stosowanie produktu NUTRIPLEX jako dodatku do mieszanki nie jest zalecane w przypadku usługi koloryzacji pokrywającej siwiznę lub używania odcieni SPECIAL BLONDE.

WYPRODUKOWANO WE WŁOSZECH
100% ENERGII ZE ŹRÓDEŁ ODNAWIALNYCH
100% PAPIERU Z CERTYFIKATEM FSC®



OSZCZĘDZAJĄC PAPIER, OSZCZĘDZASZ LASY

POSZANOWANIE I ODPOWIEDZIALNOŚĆ



OGRANICZ, UŻYJ PONOWNIE, UTYLIZUJ

OPAKOWANIA I POSZCZEGÓLNE SKŁADNIKI POCHODZĄ
Z RECYKLINGU I NADAJĄ SIĘ DO PONOWNEGO
PRZETWORZENIA



ENERGIA ODNAWIALNA



ZIELONA ENERGIA

WYTWARZANA PRZEZ ZAKŁADY
WYKORZYSTUJĄCE ŹRÓDŁA ENERGII
ODNAWIALNEJ



PAPIER

PAPIER FSC® POZYSKIWANY
Z ODPOWIEDZIALNIE ZARZĄDZANYCH LASÓW

ARTEGO.PL